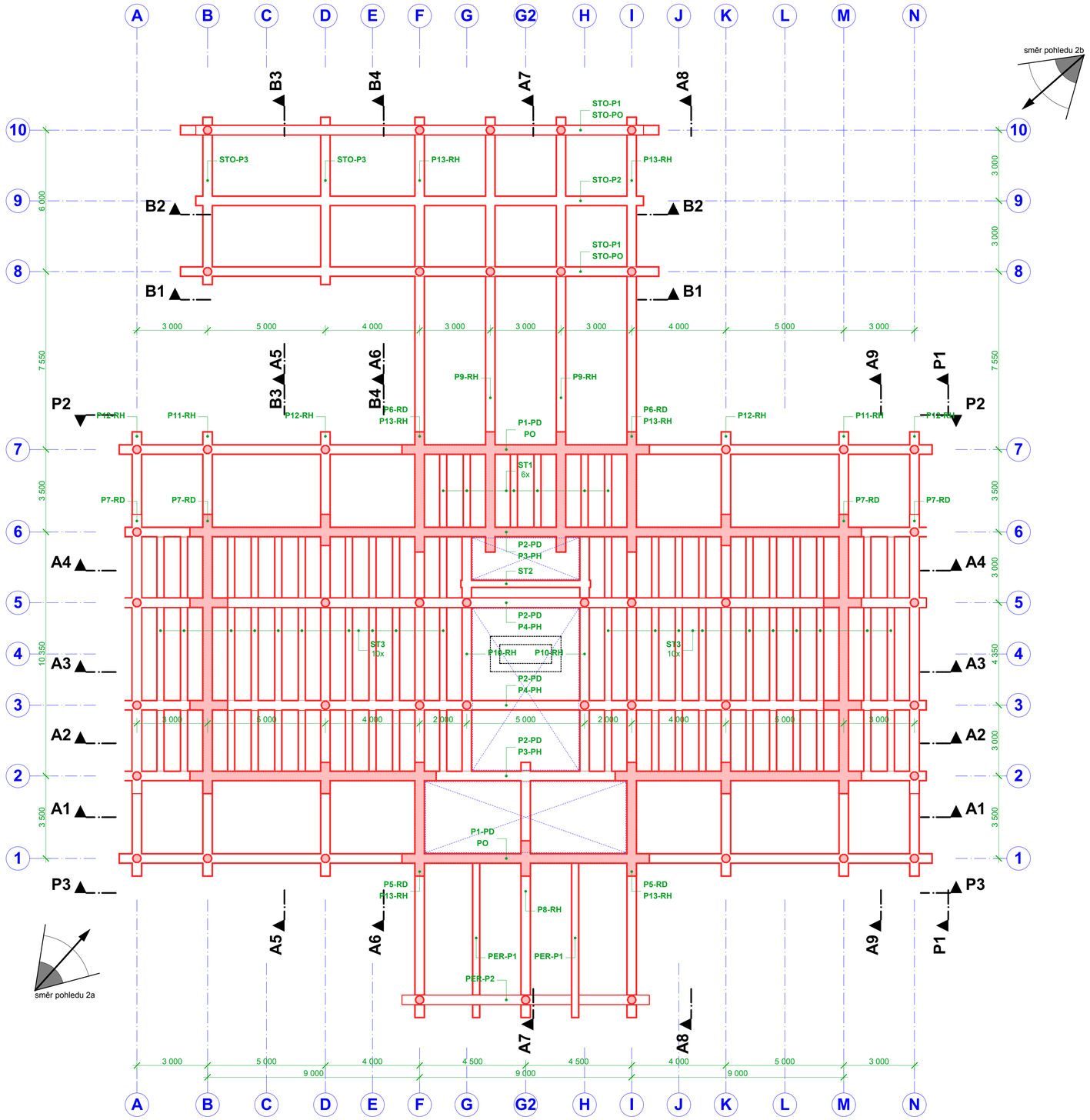

Pohled 2a



Pohled 2b



- **VÝPIS PRVKŮ** - PŘÍLOHA č.F.1.2.3.
- **VÝKRES ŘEZŮ A POHLEDŮ** - VIZ F.1.2.2. - 05~09

- U VŠECH ZDVOJENÝCH PRŮVLAKŮ JE TŘEBA ZAJISTIT VZÁJEMNÉ SPOLUPŮSOBENÍ POMOCÍ DŘEVĚNÝCH KOLÍKŮ (SVORNÍKŮ)
- PŘÍČNÉ PRŮVLAKY JE NUTNÉ ROZDĚLOVAT POUZE V PŘEVÁZKÁCH - SPOJITÝ NOSNÍK
- SEŘÍZNUTÍ PRŮVLAKŮ PRO ULOŽENÍ ZÁKLOPU POPŘÍPADĚ VRSTEV PODLAHY BUDE MAXIMÁLNĚ 50 MM, U STROPNÍCH TRÁMU MAXIMÁLNĚ 25 MM.
- JE NUTNÉ ZAJISTIT U VŠECH PRVKŮ VYZNAČENÝCH V TOMTO VÝKRESU MINIMÁLNÍ PRŮMĚR U PRŮVLAKŮ 400 MM, U STROPNÍCH TRÁMŮ 300 MM A TO I PO SESCHNUTÍ
- VŠECHNY INSTALACE A KOMÍNY BUDOU VÝŠKOVĚ DILATOVÁNY (SEDÁNÍ SRUBOVÉ STĚNY)
- VŠECHNY ZDĚNÉ K-CE NESMÍ BÝT DOZDÍVÁNY TĚSNĚ POD VODOROVNÉ ČI ŠIKMÉ DŘEVĚNÉ PRVKY Z DŮVODU SEDÁNÍ SRUBOVÉ K-CE (DILATACE)

vedoucí projektant	zodp.projektant	vypracoval	kontroloval	ING.ARCH. ALEŠ FIALA Zatloukalova 81, 621 00 Brno tel.: 608 806 607 e-mail: alesfiala@volny.cz
Ing.arch. Aleš FIALA	Ing. Vladan HENEK	Ing. Vladan HENEK	Ing.arch. Aleš FIALA	
investor: Zdeněk Hort , Hlavní 400/71 , 664 48 , Moravany				Formát: 8 A4
				Datum: 7.3.2008
stavba: **NOVOSTAVBA RODINNÉHO DOMU** S KŮLNOU,PŘÍJEZDOVOU KOMUNIKACÍ,OPLOCENÍM,KANALIZACÍ S ČOV, PŘELOŽKOU NN A TEPELNÝM ČERPADLEM ZEMĚ VODA místo: Čeladná parc.č.1120, 320/1, 320/2, 320/3, 2249, 2085/2, 2083/3, 2080/4, 3060, 2080/5, 2080/1, 2080/3				Stupeň: STAVEBNÍ POVOLENÍ
				Zakázkové číslo:
				F.1.2 - STAVEBNĚ KONSTRUKČNÍ ČÁST - DŘEVĚNÝ SRUB
obsah výkresu: Část F.1 - Dokumentace objektů - Stavební objekty "SO 01,SO 02" **SRUBOVINA - SCHÉMA STROPU 1.P**				Měřítko: **1:100** Číslo výkresu: **F.1.2.2. - 02**