ŘEZ A-A´

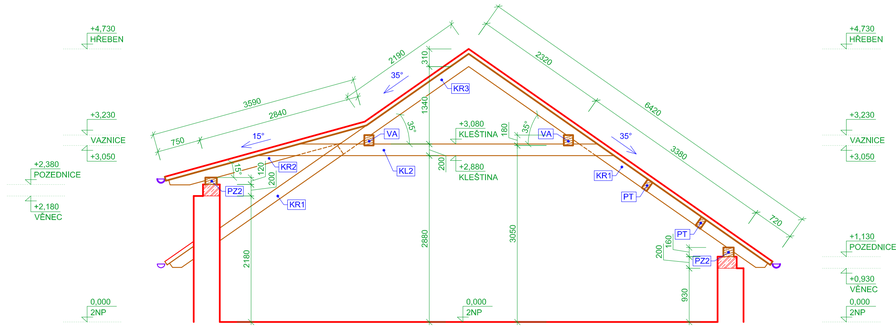

ŘEZ B-B´

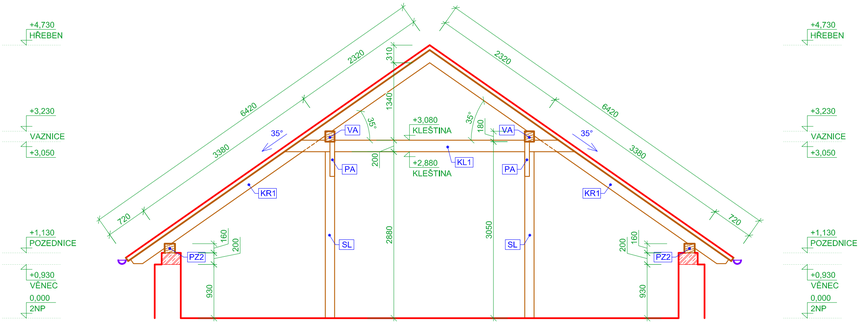

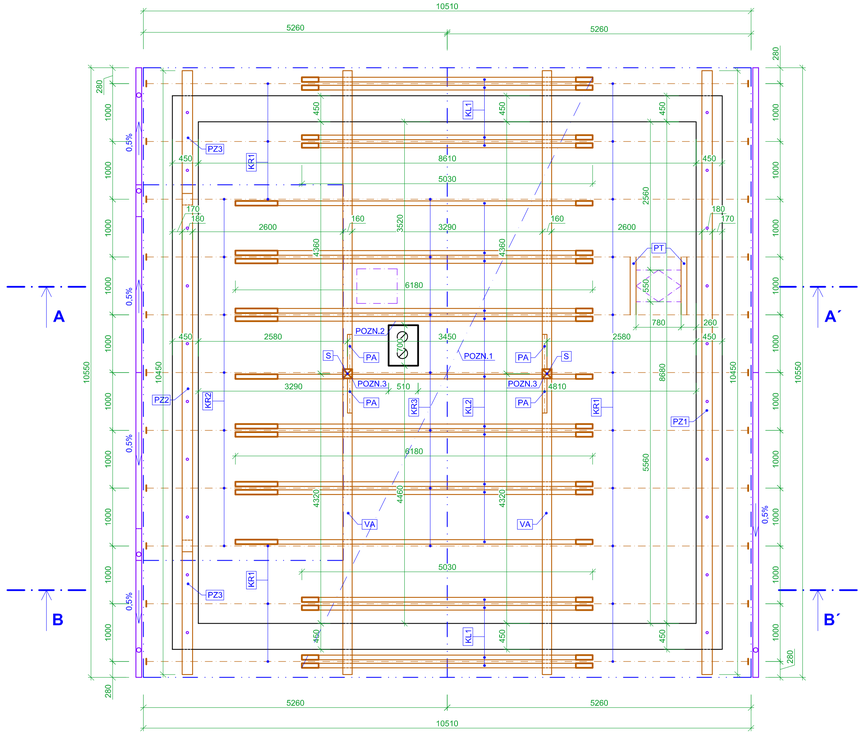

VÝPIS HRANĚNÉHO ŘEZIVA

OZN.	NÁZEV PRVKU	B [m]	H[m]	L[m]	POČET [ks]	L CELKEM [m]	KUBATURA [m³]
PZ1	POZEDNICE	0,18	0,16	10,45	1	10,45	0,30
PZ2	POZEDNICE	0,20	0,12	6,20	1	6,20	0,15
PZ3	POZEDNICE	0,18	0,16	2,30	2	4,60	0,13
VA	STŘEDOVÁ VAZNICE	0,16	0,18	10,45	2	20,90	0,60
KR1	KROKEV	0,12	0,18	6,32	17	107,44	2,32
KR2	KROKEV	0,12	0,18	3,55	7	24,85	0,54
KR3	KROKEV	0,12	0,18	2,77	7	19,39	0,42
KL1	KLEŠTINA	0,08	0,20	6,18	8	49,44	0,79
KL2	KLEŠTINA	0,08	0,20	5,03	11	55,33	0,89
S	SLOUPEK	0,16	0,16	3,12	2	6,24	0,16
PA	PÁSEK	0,08	0,14	0,85	4	3,40	0,04
PT	POMOCNÝ TRÁMEK	0,10	0,18	1,00	2,00	2,00	0,04
						CELKEM [m³]	6,37

POZNÁMKY

POZN.1: - ZAVĚTROVÁNÍ KLEŠTIN V MONTÁŽNÍM STAVU PRKNY NEBO BOVA PÁSKY
POZN.2: - VZDÁLENOST DŘEVĚNÝCH PRVKŮ KROVU OD TĚLESA KOMÍNA MIN. 50 mm
POZN.3: - KOTVENÍ SLOUPŮ DO NOSNÉ STŘEDOVÉ STĚNY BUDE UPŘESNĚNO PODLE JEJÍHO STAVU ZJIŠTĚNÉHO PO ODKRYTÍ STÁVAJÍCÍ PODLAHY PŮDY - PŘEDPOKLÁDÁ SE CHEMICKÁ KOTVA

INFORMACE

- STŘECHA:	- ŠIKMÁ SEDLOVÁ, SKLON 15° A 35°
- STŘEŠNÍ SYSTÉM:	- DVOUPLÁŠŤOVÁ STŘECHA - ZATEPLENÁ/NEZATEPLENÁ
- KRYTINA:	- SKLÁDANÁ KERAMICKÁ TAŠKA - BRAMAC GRANÁT 13
- PODSTŘEŠNÍ IZOLACE:	- POJISTNÁ HYDROIZOLACE BRAMAC PRO PLUS RESISTANT 140 (SKLON 35°) - POJISTNÁ HYDROIZOLACE BRAMAC TOP-RU RESISTANT (SKLON 15°)
- PROSTUPY STŘEŠNÍHO PLÁŠTĚ:	- 1x STŘEŠNÍ OKNO TOSO 550x780 mm - 1x KOMÍN ZDĚNÝ, 1x ODVĚTRÁNÍ KANALIZACE
- STŘEŠNÍ DOPLŇKY:	- POUZE ZE SORTIMENTU BRAMAC - HŘEBENÁČE, VĚTRACÍ TAŠKY, PROTISNĚHOVÉ HÁKY,...
- NOSNÁ KONSTRUKCE STŘECHY:	- DŘEVĚNÝ KROV - HAMBÁLEK + STŘEDOVÉ VAZNICE
- KLEMPÍŘSKÉ PRVKY:	- LEMOVÁNÍ KOMÍNŮ, PROSTUPŮ, OKAPY, DEŠŤOVÉ SVODY,...

- POZEDNICE BUDOU KOTVENY DO ŽELEZOBETONOVÉHO VĚNCE V KAŽDÉM POLI MEZI KROKVEMI
- PŘI REALIZACI JAKÉKOLI DÍLČÍ ČÁSTI OBJEKTU JE NUTNÉ POUŽÍVAT KOMPLETNÍ DOKUMENTACI VČETNĚ VŠECH PŘÍLOH
- V PŘÍPADĚ NEJASNOSTÍ MEZI STAVEBNÍ ČÁSTÍ PROJEKTU A PROJEKTU POŽÁRNĚ BEZPEČNOSTNÍHO ŘEŠENÍ JE PIŘ VŽDY PRIORITNÍ
- VÝKRESOVÁ DOKUMENTACE SLOUŽÍ POUZE PRO STAVEBNÍ ŘÍZENÍ, V DALŠÍ FÁZI PROJEKTU BUDE DLE POTŘEBY DOPRACOVÁNA PROVÁDĚCÍ, PŘÍPADNĚ VÝROBNÍ DOKUMENTACE, TOTÉŽ PLATÍ U KONKRÉTNÍ SPECIFIKACE TRUHLÁŘSKÝCH, ZÁMEČNICKÝCH A KLEMPÍŘSKÝCH VÝROBKŮ
- SKLADBY VRSTEV, LEGENDY MÍSTNOSTÍ A VÝPIS PRVKŮ VIZ D1.02
- DALŠÍ POTŘEBNÉ INFORMACE VIZ TEXTOVÁ ČÁST DOKUMENTACE

SCHÉMA M1:500

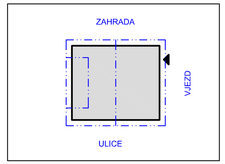

0,000=313 m n. m. Bpv

HLAVNÍ PROJEKTANT Ing. VLADAN HENEK, MBA.	MĚSTO STAVBY K.Ú. LULEČ, ST. 107/1 LULEČ Č.P. 62, okres VYŠKOV, JMK	ing.henkova ODBORNÁ ČINNOST VE STAVEBNICTVÍ Mobil: +420 602 593 890, +420 606 680 458 Email: henkova@jtsmm.cz, www.jtsmm.cu	
VYPRACOVAL Ing. VLADAN HENEK, MBA.	STAVEBNÍK/INVESTOR JIŘÍ POSPÍŠIL		
KONTROLOVAL Ing. SVATAVA HENKOVÁ, CSc.	ZASTUPCE INVESTORA -	DATUM 10.2015	STUPEŇ DSP	FORMÁT 6 x A4
NÁZEV DÍLA **RD LULEČ, č.p. 62** PŘESTAVBA PODKROVÍ		ZAKÁZKOVÉ Č. 1501	DIGITÁLNÍ ZPRACOVÁNÍ ARCHICAD 18	
NÁZEV VÝKRESU D3. VÝKRESY - NAVRHOVANÝ STAV **SCHÉMA KROVU**		PARÉ	MĚŘÍTKO **1:50**	ČÍSLO VÝKRESU **D3.07**