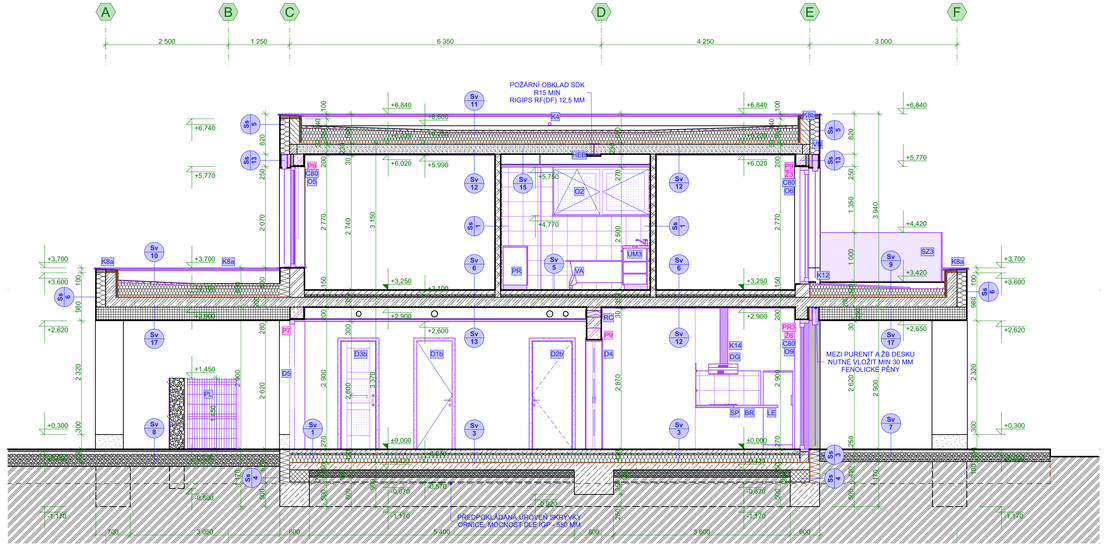


## LEGENDA MATERIÁLŮ

| OZNAČENÍ | NÁZEV |
|---|---|
| | POROTHERM 11,5 AKU - P15, MALTA MVC |
| | POROTHERM 19 AKU PROFI - P15, MALTA PRO TENKÉ SPÁRY POROTHERM PROFI |
| | POROTHERM 30 PROFI + 30/24 N (PRAHOVÁ) - P15, MALTA PRO TENKÉ SPÁRY POROTHERM PROFI (30/24 N - MVC) |
| | BEDNĚNÍ TVAROVKY PREFA BTB 50/40/25 P+D |
| | VÝPLŇ MONOLIT S PEVNOSTÍ C20/25 A VÝŠE |
| | PŘEKLADY SYSTÉMU POROTHERM VČETNĚ KASTLÍKŮ PRO ŽALUZIE |
| | GABION (OPĚRNÉ/PLOTOVÉ) ZÍDKY |
| | BETON PROSTÝ MONOLIT S PEVNOSTÍ DO C16/20 |
| | ANHYDRIT LITÝ SAMONIVELAČNÍ POTĚR |
| | BETON PROSTÝ MONOLIT S PEVNOSTÍ C16/20 A VÝŠE |
| | ŽELEZOBETON MONOLIT S PEVNOSTÍ C20/25 A VÝŠE |
| | ŽELEZOBETON MONTOVANÝ |
| | PROPUSTNÝ ZÁSYP KAČÍREK - PRANÉ OBLÉ KAMENIVO FRAKCE 16/32 |
| | SOUVRSTVÍ ZPEVNĚNÝCH PLOCH - BEZ ROZLIŠENÍ VIZ PROJEKT DOPRAVNÍ INFRASTRUKTURY |
| | PROPUSTNÝ ZÁSYP - DRCENÉ KAMENIVO FRAKCE - VIZ SKLADBA VRSTEV, ZHUTNĚNO |
| | ZÁSYP PŮVODNÍ ZEMINOU - HUTNĚNÝ PO VRSTVÁCH 200mm ÚPRAVA VRSTVY - VIZ GEOLOGICKÝ PRŮZKUM |
| | ROSTLÝ TEREN VIZ GEOLOGICKÝ POSUDEK |
| | MALTOVÉ NEBO PÍSČITÉ LOŽE / OMÍTKY VIZ SKLADBA VRSTEV |
| | SÁDROKARTONOVÉ DESKY - SYSTÉM RIGIPS VIZ SKLADBA VRSTEV |
| | OBKLADOVÝ MATERIÁL - KERAMICKÁ DLAŽBA, OBKLAD,... VIZ SKLADBA VRSTEV, LEGENDA POVRCHŮ |
| | DŘEVO HRANĚNÉ - SMRK/BOROVICE NOSNÉ PRVKY A KONSTRUKCE |
| | DESKY - OSB, CETRIS VIZ SKLADBA VRSTEV |
| | TEPELNÁ IZOLACE VODĚODOLNÁ VIZ SKLADBA VRSTEV |
| | TEPELNÁ IZOLACE EPS VIZ SKLADBA VRSTEV |
| | TEPELNÁ IZOLACE EPS ŠEDÝ (GRAFIT) VIZ SKLADBA VRSTEV |
| | TEPELNÁ IZOLACE S POŽÁRNÍ ODOLNOSTÍ - TVRDÁ/POLOTVRDÁ VIZ SKLADBA VRSTEV |
| | TEPELNÁ IZOLACE POŽÁRNÍ ODOLNOSTÍ - MĚKKÁ VIZ SKLADBA VRSTEV |
| | TEPELNÁ IZOLACE PIR/PUR VIZ SKLADBA VRSTEV |
| | ZVUKOVÁ IZOLACE (PRIMÁRNÍ FUNKCE) VIZ SKLADBA VRSTEV |
| | SYSTÉMOVÁ DESKA - PODLAHOVÉ TOPENÍ COMBITOP 30-2, RA 50 mm |
| | DRENÁŽNÍ VRSTVA NOPOVÁ FÓLIE |
| | HYDROIZOLACE / IZOLACE PROTI RADONU VIZ SKLADBA VRSTEV |
| | PAROZÁBRANA VIZ SKLADBA VRSTEV |

## LEGENDA BAREV (POUZE BAREVNÁ VERZE DOKUMENTACE)

| OZNAČENÍ | NÁZEV |
|---|---|
| XXX | PŘEKLADY OZNAČENÍ - VIZ VÝPIS PŘEKLADŮ |
| XXX | PRVKY A K-CE NAD ÚROVNÍ PODHLEDŮ (V INTERIÉRU SKRYTÉ) |
| XXX | PŘEDEVŠÍM PROSTUPY ŘEMESEL (VZDUCHOTECHNIKA, KANALIZACE,...) |
| | PEVNÉ ZABUDOVANÉ PRVKY, OKNA, DVEŘE, OCEL, SLOUPY, OBKLADY, PRVKY A VODITELNÉ PROSTUPY ŘEMESEL, HYDROIZOLACE, OMÍTKY,... |
| | KONSTRUKCE A PRVKY HRUBÉ STAVBY (VYJMA PŘEKLADŮ) TEPELNÉ A ZVUKOVÉ IZOLACE,.. |
| | NEZABUDOVANÉ KONSTRUKCE A PRVKY, VOLNĚ STOJÍCÍ (NÁBYTEK,...), ZNAČENO SCHEMATICKY - VIZ INTERIÉROVÝ NÁVRH |
| POZNÁMKA: | JSOU ZNAČENY POUZE VÝZNAMNĚJŠÍ PROSTUPY, PODROBNOSTI - VIZ JEDNOTLIVÉ PROJEKTY ŘEMESEL |

## SKLADBY SENDVIČOVÝCH K-CÍ

| OZNAČENÍ | NÁZEV |
|---|---|
| $S_v$ | SENDVIČOVÉ KONSTRUKCE - VODOROVNÉ PODLAHY, STROPY, PODHLEDY,... |
| $S_s$ | SENDVIČOVÉ KONSTRUKCE - ŠIKMÉ STŘECHY,... |
| $S_s$ | SENDVIČOVÉ KONSTRUKCE - SVISLÉ SOKLOVÉ ZDIVO, STĚNY,... |

**VIZ TEXTOVÁ ČÁST DOKUMENTACE D1.02 - SKLADBY VRSTEV**

## POZNÁMKA

- POTRUBÍ VZT, KANALIZACE APOD. POUZE SCHEMATICKY, PODROBNOSTI JSOU SOUČÁSTÍ DLOUHÁ PROJEKTU
- TEPELNÁ IZOLACE OBVODOVÉHO ZDIVA MINIMÁLNĚ 500 MM POD ÚROVEŇ PODLAHY 1NP A SOUČASNĚ 500 MM POD ÚROVEŇ UPRAVENÉHO TERÉNU
- VÝPISY PRVKŮ JSOU SOUČÁSTÍ PODORYSŮ
- KÓTY PODHLEDŮ / ZATEPLENÍ JSOU VČETNĚ POVRCHOVÉ ÚPRAVY, NAOPAK U OTVORŮ JE KÓTOVÁNO NADPAŽÍ BEZ ZATEPLENÍ / OMÍTEK
- VÝŠKOVÝ MODUL PODLAŽÍ JE DOROVNÁN POMOCÍ TVÁRNICE POROTHERM 30/24 N, UMÍSTĚNÍ UVAŽOVÁNO V MÍSTĚ PRAHU (V ÚROVNI PODLAHY) - VIZ TECH.LISTY VÝROBCE

## 3D SCHÉMA ŘEZU B-B'

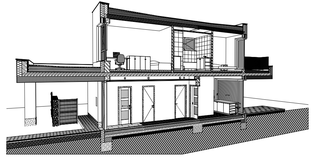

## INFORMACE

- VÝKRESOVÁ DOKUMENTACE SLOUŽÍ PRO SPOLEČNÉ ÚZEMÍ A STAVEBNÍ ŘÍZENÍ, JE ZPRACOVÁNA V ROZSAHU ZADÁVACÍ DOKUMENTACE
- JEDNÁ SE O TYPOVÝ DOMEK, OBJEKT NENÍ UMÍSTĚN NA KONKRÉTNÍ POZEMEK
- INSTALACE "PRVKŮ KUCHYNĚ A PŘÍSTROJŮ" NENÍ SOUČÁSTÍ ZADÁNÍ, PRO KOLAUDACI SE PROVEDE POUZE NEZBYTNÁ PŘÍPRAVA
- V PŘÍPADĚ NEJASNOSTÍ MEZI STAVEBNÍ ČÁSTÍ PROJEKTU A PROJEKTU POŽÁRNĚ BEZPEČNOSTNÍHO ŘEŠENÍ JE PŘÍ VŽDY PRIORITNÍ
- PŘI REALIZACI JAKÉKOLI DÍLČÍ ČÁSTI OBJEKTU JE NUTNÉ POUŽÍVAT KOMPLETNÍ DOKUMENTACI VČETNĚ PŘÍLOH!
- PODROBNOSTI K BAREVNOSTI POVRCHŮ SE UPŘESNÍ PŘED POČÁTKEM VÝSTAVBY DLE POŽADAVKŮ INVESTORA, INTERIÉROVÉHO ARCHITEKTA, PŘÍPADNĚ DOSS
- ROZMÍSTĚNÍ A TVAR NÁBYTKU, OKEN, ŘEŠENÍ KUCHYŇSKÉ LINKY ATD. JE VÝKRESLENO POUZE ORIENTAČNĚ, BUDE UPŘESNĚNO V DALŠÍ FÁZI PROJEKTOVÉ DOKUMENTACE
- 3D SCHÉMATA MAJÍ POUZE ILUSTRATIVNÍ CHARAKTER PRO LEPŠÍ ORIENTACI, NĚKTERÉ DETAILY A BARVY NEMUSÍ ODPOVÍDAT SKUTEČNOSTI
- DALŠÍ POTŘEBNÉ INFORMACE - VIZ TEXTOVÁ ČÁST DOKUMENTACE A ZPRÁVY A+B

## SCHÉMA 1: 500

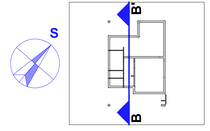


**±0,000 = cca 225 m.n. m**

SOUŘADNÝ SYSTÉM: MÍSTNÍ
VÝŠKOVÝ SYSTÉM: Bpv

| | | | |
|---|---|---|---|
| HLAVNÍ PROJEKTANT: Ing.VLADAN HENEK, MBA. | SCAMIN PRO NEKCE +420 606 680 458, vladan@stamin.eu | STAVEBNÍK/INVESTOR: SIMPLON POWER s.r.o. ZÁSTUPCE INVESTORA: Ing.Arch.JAROSLAV NEISCHL | SIMPLONPOWER +420 601357036,info@simplonpower.cz |
| VYPRACOVAL: Ing.VLADAN HENEK, MBA. | | | |
| KONTROLOVAL: Ing.Arch.JAROSLAV NEISCHL | | DATUM: 11.09.2021 | STUPEŇ: ZD / FORMAT: 5x A4 |
| NÁZEV DÍLA: **RODINNÝ DŮM ANDROMEDA** REZIDENCE NA STRÁNÍ | | ZAKÁZKOVÉ Č.: 2105 | DIGITÁLNÍ ZPRACOVÁNÍ: ARCHICAD 24 |
| NÁZEV VÝKRESU: D1.1.08. VÝKRESOVÁ ČÁST - NOVÝ STAV **REZ B-B'** | | FARE: . | MĚŘÍTKO: **1:50** | ČÍSLO VÝKRESU: **D1.1.08d** |